

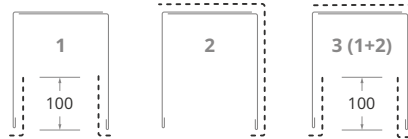
Zamówienie.

Żaluzje zewnętrzne fasadowe **Classic.**

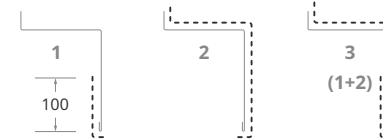
Prowadzenie za pomocą **prowadnic.**

Sp. z o.o. Sp. k. Fart Produkt, ul. Towarowa 3, 87-100 Toruń
tel./fax 56 652 72 21, 56 649 57 23, biuro@fartprodukt.pl, www.fartprodukt.pl.

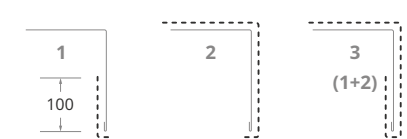
** Warianty lakierowania blach osłonowych A



** Warianty lakierowania blach osłonowych B

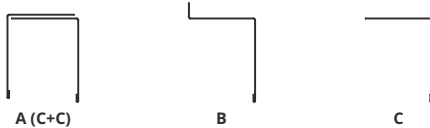


** Warianty lakierowania blach osłonowych C



Lp.	Lamela			Szerokość całkowita [mm]	Wysokość [mm]		* Typ blachy osłonowej	* Pokrywa boczna blach osłonowych	Kolory (z palety kolorów Fart Produkt)					Kolor tekstyliów		Prowadnice				Strona sterowania (od wewnętrznej)	Silnik 1 / 2 / 3 / 4 / 5	Akcesoria i dodatki				
	C80 obrót lameli 90°	C80 obrót lameli 180° dopłata 5%	Z90		Okna <input type="checkbox"/>	Całkowita <input type="checkbox"/>			Ilość [szt.]	Lakierowanie blachy osłonowej **	Kolor lakierowania	Szary	Czarny	***	****	****	****	Zestaw								
	Lamele	Prowadnice	Belka dolna											Lewa	Typ uchwytów	Prawa	Typ uchwytów									

* BLACHY OSŁONOWE - TYPY



*** PROWADNICE



**** UCHWYTY PROWADNIC

- A1 50-70 mm
- A2 71-105 mm
- A3 106-170 mm
- A4 171-295 mm



Dobór wysokości osłon

wysokość żaluzji	C80 blacha		Z90 blacha	
	wysokość	blacha	wysokość	blacha
800 - 1600 mm	220 mm	220 mm	800 - 1700 mm	220 mm
1601 - 2300 mm	260 mm	260 mm	1701 - 2600 mm	260 mm
2301 - 3200 mm	300 mm	300 mm	2601 - 3500 mm	300 mm
3201 - 4200 mm	350 mm	350 mm	3501 - 4500 mm	350 mm
4201 - 5000 mm	380 mm	380 mm	4501 - 5000 mm	380 mm

UWAGI / RYSUNKI OD WEWNĄTRZ	Nr zamówienia	Środek transportu
	Data zamówienia	Data realizacji
	Pieczętka i podpis zamawiającego	

Silniki opis:

1. **SOMFY J4WT** elektroniczne wyłączniki pozycji krańcowych.
2. **SOMFY J4WT PROTECT** elektroniczne wyłączniki pozycji krańcowych, detekcja przeszkód i oblodzenia dla ruchu w górę.
3. **SOMFY IO** silnik z odbiornikiem radiowym, elektroniczne wyłączniki pozycji krańcowych.
4. **ELERO JA Soft** lub **DK** elektro-mechaniczne wyłączniki pozycji krańcowych, wersja soft z cichym hamulcem.
5. **ELERO JA Comfort 868** silnik z odbiornikiem radiowym, detekcja przeszkód i oblodzenia dla ruchu w górę.

Cennik pilotów, przełączników i akcesoriów do silników znajduje się na stronie nr 25. Prosimy zaznaczenie wyboru w tabeli i podanie konkretnego modelu w polu „UWAGI”.