

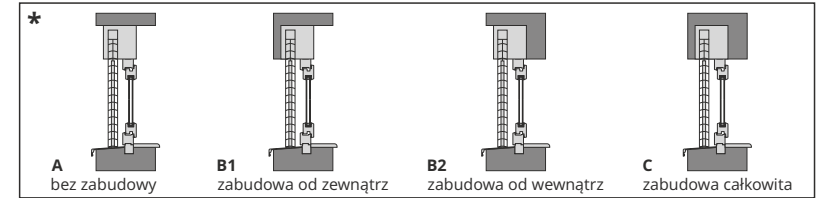
Zamówienie.

Żaluzje zewnętrzne fasadowe ze skrzynką naokienną **BeClever**.

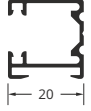
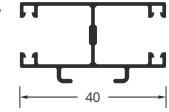
Prowadzenie za pomocą **prowadnic**.

Sp. z o.o. Sp. k. Fart Produkt,

ul. Towarowa 3, 87-100 Toruń tel./fax 56 652 72 21, 56 649 57 23, biuro@fartprodukt.pl, www.fartprodukt.pl.



Lp.	Lamela			Szerokość całkowita [mm]	Wysokość [mm]		Ilość [szt.]	* Typ montażu \ zabudowy (skrzynka w kolorze białym)	Kolory (z palety kolorów Fart Produkt)			Kolor tekstyliów		Prowadnice aluminiowe		Zestaw	Silnik 1 / 2 / 3 / 4 / 5	Akcesoria i dodatki
	C80 obrót lameli 90°	C80 obrót lameli 180° dopłata 5%	Z90		Okna <input type="checkbox"/>	Całkowita <input type="checkbox"/>			Lamele	Prowadnice	Belka dolna	Szary	Czarny	** Lewa	** Prawa			

<p>** PROWADNICE</p> <p>A-pojedyncza </p> <p>B-do zestawów </p>	Nr zamówienia	Środek transportu	<p>Silniki opis:</p> <ol style="list-style-type: none"> SOMFY J4WT elektroniczne wyłączniki pozycji krańcowych. SOMFY J4WT PROTECT elektroniczne wyłączniki pozycji krańcowych, detekcja przeszkód i oblodzenia dla ruchu w górę. SOMFY IO silnik z odbiornikiem radiowym, elektroniczne wyłączniki pozycji krańcowych. ELERO JA Soft lub DK elektro-mechaniczne wyłączniki pozycji krańcowych, wersja soft z cichym hamulcem. ELERO JA Comfort 868 silnik z odbiornikiem radiowym, detekcja przeszkód i oblodzenia dla ruchu w górę. <p>Cennik pilotów, przełączników i akcesoriów do silników znajduje się na stronie nr 25. Prosimy zaznaczenie wyboru w tabeli i podanie konkretnego modelu w polu „UWAGI”.</p>
	Data zamówienia	Data realizacji	
<p>Pieczętka i podpis zamawiającego</p>			

UWAGI / RYSUNKI OD WEWNĄTRZ