Sp. z o.o [GmbH], KG Fart Produkt, ul. Towarowa 3, 87-100 Toruń,
tel. +48 56 623 55 77, www.fartprodukt.pl, export@fartprodukt.pl

Bestellung – SCREEN

Unterputzmontage, ZIP-Führung
Komplette Verbauung der Führungsschienen
Premium System

SEITE DER MONTAGE DES ANTRIEBS **

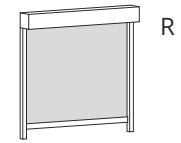

(Ansicht von innen)

AUSGANG DES MOTORSKABEL ***

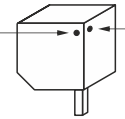

MONTAGE-CLIP DES KASTENS ****

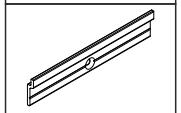

[nur 125mm Kästen]

Ordnungszahl	Isolierung der Kassette (1 cm Distanz)	**** Montageclip des Kastens [nur 125mm Kästen]	Halterung 20 mm	Gesamtbreite [mm]	Gesamthöhe [mm]	Menge [St.]	Konstruktionsfarbe							Stoffe		Motor	** Seite der montage des antriebs (von innen)		*** Ausgang des motorskabel		
							Weiß RAL 9016	Creme RAL 9001	Silber RAL 9006	Braun RAL 8014	Anthrazit RAL 7016	Schwarzgrau RAL 7021	RAL Lackierung (Aufpreis)	Farbe der Stoff	***** Rückseite		L	R	A	B	C

HINWEIS. Bei einigen Screenstoffe unterscheiden sich Vorder- und Rückseite des Stoffes in Aussehen und Lichtdurchlässigkeit. Im Farbmuster werden diese Stoffe als 2 Muster dargestellt: "Vorderseite" und "Rückseite". Standardmäßig befindet sich die „Vorderseite“ des Stoffes an der Außenseite des Gebäudes und die „Rückseite“ an der Raumseite. *****

HINWEISE / ZEICHNUNGEN **VON INNEN**

Nummer der Bestellung	Transportmittel
Datum der Bestellung	Datum der Leistung

Stempel und Unterschrift des Bestellers

AUSMESSUNG

Wenn das Produkt in eine Fensternische eingebaut wird, sollte die Messung an 3 Stellen ausgemesst werden und der kleinste dieser Werte sollte bei der Bestellung angegeben werden.
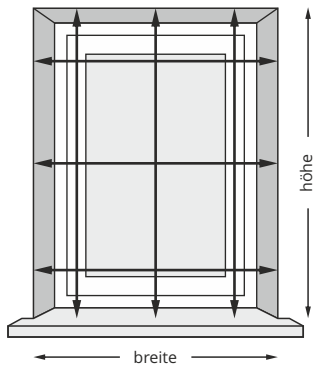
Es sollte auch geringen Montagespielraum berücksichtigt werden.