
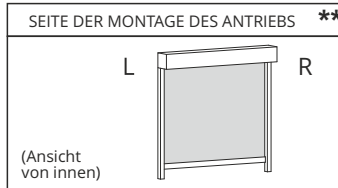
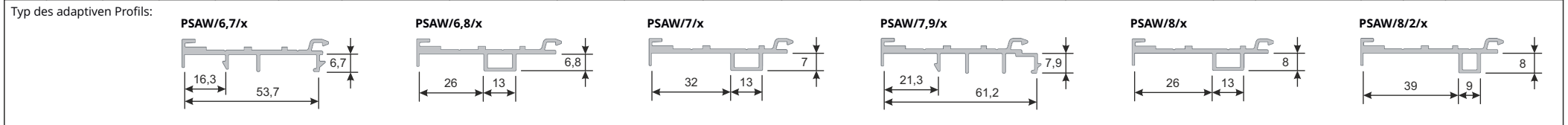


# Bestellung – SCREEN.

Opoterm, Aufsatzkasten.  
System standard.



Ordnungszahl	Kasten			Führung		Gesamtbreite [mm]	Gesamthöhe [mm]	Menge [St.]	Fabre des unteren Balkens	Farbe des Kastens			Ort der Revisionsklappe		Stoffe		Motor	Seite der montage des antriebs (von innen) **		Typ des adaptiven Profils	
	170 [mm]	210 [mm]	240 [mm]	ZIP Führung	unterer Balken in Führungsschienen					Frontale Profile		Farbe der Revisionsklappe	Von die Front	Von unten	Farbe der Stoff	Rückseite *****		L	R		
										Inneres	Äußeres										



**HINWEIS.** Bei einigen Screenstoffe unterscheiden sich Vorder- und Rückseite des Stoffes in Aussehen und Lichtdurchlässigkeit. Im Farbmuster werden diese Stoffe als 2 Muster dargestellt: "Vorderseite" und "Rückseite". Standardmäßig befindet sich die „Vorderseite“ des Stoffes an der Außenseite des Gebäudes und die „Rückseite“ an der Raumseite. \*\*\*\*\*

Nummer der Bestellung	Transportmittel
Datum der Bestellung	Datum der Leistung
Stempel und Unterschrift des Bestellers	

**AUSMESSUNG**

Wenn das Produkt in eine Fensternische eingebaut wird, sollte die Messung an 3 Stellen ausgemessen werden und der kleinste dieser Werte sollte bei der Bestellung angegeben werden.

Es sollte auch geringen Montagespielraum berücksichtigt werden.

